



Универзитет одбране у Београду
Медицински факултет
Војномедицинске академије

ИЗВЕШТАЈ
Комисије о пријављеним кандидатима за избор у звање сарадника

I ПОДАЦИ О КОНКУРСУ И КОМИСИЈИ

1. Одлука о расписивању конкурса, орган и датум доношења одлуке
Одлука Наставно-научног већа број 18/120 од 25.06.2024. г.
2. Датум и место објављеног конкурса
Магазин „Одбрана“ број 388 од 03.09.2024. г.
3. Број сарадника који се бира, звање и назив уже научне области за коју је конкурс расписан
Једног сарадника за ужу научну област хирургија, подобласт неурохирургија у звање асистента
4. Чланови Комисије (име и презиме, звање, ужа научна област за коју је изабран, датум избора у звање, институција у којој је запослен)
1. проф. др Лукас Расулић, редовни професор за ужу научну област хирургија подобласт неурохирургија Медицинског факултета Универзитета у Београду (изабран 24.03.2021. године) – председник,
2. пп доц. др Ненад Новаковић, доцент за ужу научну област хирургија подобласт неурохирургија Медицинског факултета ВМА Универзитета одбране у Београду (изабран 21.06.2022. године) – члан,
3. вс доц. др Дражен Иветић, доцент за ужу научну област хирургија подобласт неурохирургија Медицинског факултета ВМА Универзитета одбране у Београду (изабран 15.07.2021. године) – члан.
5. Пријављени кандидати
кпк. Милан (Топлица) Лепић

II БИОГРАФСКИ ПОДАЦИ О КАНДИДАТИМА

1. Име (име једног родитеља) и презиме
Милан (Топлица) Лепић
2. Звање, датум донете одлуке о избору у звање
научни сарадник, 2022. г.
3. Датум и место рођења, адреса
14.07.1987. г. у Београду, Црнотравска 11г, Београд
4. Организациона јединица где је кандидат тренутно запослен и професионални статус
Клиника за неурохирургију Војномедицинске академије у Београду
5. Година уписа и завршетка високог образовања, универзитет, факултет, назив студијског програма, просечна оцена током студија и стечени стручни, односно академски назив
2004.-2007. г. Медицински факултет, Московске медицинске академије "И.М. Сеченов" у Москви
2007.-2010. г. Медицински факултет Универзитета у Београду, 8,73., доктор медицине.
6. Година уписа и завршетка специјалистичких студија, универзитет, факултет, просечна оцена (за здравствене специјализације оцена са завршног испита), научна област, стечени академски назив
2014.-2020. г. Медицински факултет Војномедицинске академије Универзитета одбране у Београду, 5, неурохирургија, специјалиста неурохирургије
7. Година уписа и завршетка (ако су завршене) докторских или магистарских или специјалистичких

II БИОГРАФСКИ ПОДАЦИ О КАНДИДАТИМА

академских студија, универзитет, факултет, научна област, стечени академски назив

2015.-2021. г. Докторске академске студије, Универзитет у Београду, Медицински факултет, модул реконструктивна хирургија, доктор медицинских наука

8. Наслов магистарске тезе

/

9. Наслов докторске дисертације, година одбране, универзитет, факултет и стечено звање

„Процена биофизичке и патофизиолошке модификације у хируршком лечењу хроничних субдуралних хематома“, 2021. г., Универзитет у Београду, Медицински факултет, доктор медицинских наука

10. Знање светских језика (за сваки језик посебно) – STANAG, или наводи кандидата (чита, пише, говори, са оценом одлично, врло добро, добро задовољавајуће)

Енглески (STANAG 3:3:3)

Руски (чита: одлично, пише: врло добро, говори: одлично)

Немачки (чита: добро, пише: добро, говори: добро)

11. Место и трајање студијских боравака (усавршавања) у иностранству

Цереброваскуларна и хирургија можданог удара у Интернационалном медицинском центру, Медицинског Универзитета у Саитами у Јапану, 9 месеци

Ендоваскуларна неурохирургија, Клинички институт за радиологију, Универзитетски медицински центар Љубљана, Словенија, 1 месец

12. Кретање у служби

од 2020. г. неурохирург у Клиници за неурохирургију Војномедицинске академије у Београду

2014.-2020. г. Лекар на специјализацији у Клиници за неурохирургију Војномедицинске академије у Београду

2013.-2014. Лекар опште праксе у јединицама Војске Србије, БнБр, Панчево

2011.-2014. Лекар на стажу, усавршавању и волонтер у Клиници за неурохирургију Војномедицинске академије у Београду

13. Чланство у стручним и научним асоцијацијама

Српско лекарско друштво – секција за неурохирургију; Лекарска комора Србије; Удружење неурохирурга Србије; Европска асоцијација неурохируршких удружења; Америчка асоцијација неурохирурга (AANS); Конгрес неурохирурга (CNS)

III НАУЧНОИСТРАЖИВАЧКИ ДОПРИНОС

1. Списак публикованих радова

(за сваку библиографску јединицу унети све податке и ознаку коефицијента научне компетентности)

Радови објављени у научним часописима међународног значаја; научна критика; уређивање часописа (M20)

Рад у међународном часопису изузетних вредности (M21a)

1. Rasulić L, Savić A, Lepić M, Kovačević V, Vitošević F, Novaković N, et al. Viable C5 and C6 proximal stump use in reconstructive surgery of the adult brachial plexus traction injuries. Neurosurgery. 2020;86(3):400-9. (IF2019 - 4.853 - M21a)

2. Mandić-Rajčević S, Bulat Z, Matović V, Popević M, Lepić M, Mandić B, et al. Environmental and take-home lead exposure in children living in the vicinity of a lead battery smelter in Serbia. Environ Res. 2018;167:725-34. (IF2018 - 5,026 - M21a)

Рад у врхунском међународном часопису (M21)

3. Lapčević Z, Mandić-Rajčević S, Lepić M, Jovanović M. Evaluating a primary healthcare centre's preparedness for disasters using the hospital safety index: lessons learned from the 2014 floods in Obrenovac, Serbia. International journal of disaster risk reduction. 2019;34:436-42. (IF2019 - 2,896 - M21)

4. Rasulić L, Savić A, Vitosević F, Samardžić M, Zivković B, Micović M, et al. (Lepić M). Iatrogenic Peripheral Nerve Injuries-Surgical Treatment and Outcome: 10 Years' Experience. World Neurosurg. 2017;103:841-51 e6. (IF2015 - 2,685 - M21)

5. Minić L, Lepić M, Novaković N, Mandić-Rajčević S. Symptomatic migration of a Kirschner wire into the spinal canal without spinal cord injury: case report. Journal of Neurosurgery: Spine. 2016;24(2):291-4. (IF2016 - 2,696 - M21)

III НАУЧНОИСТРАЖИВАЧКИ ДОПРИНОС

Рад у истакнутом међународном часопису (M22)

1. Lepić S, Mičić A, **Lepić M**, Rasulić L, Mandić-Rajčević S. Social Determinants of Health and Long-Term Mortality of Patients with Chronic Subdural Hematoma: Is There an Association? *Healthcare (Basel)*. 2024 Aug 15;12(16):1627. doi: 10.3390/healthcare12161627. (IF2023 – 2,4 - M22).
2. **Lepić M**, Sato H. Editorial: Chronic subdural hematoma (CSDH) - a well-known unknown. *Front Neurol*. 2024 Jul 30;15:1461117. doi: 10.3389/fneur.2024.1461117. (IF2023 – 2,7 - M22).
3. Stanković S, Minić L, Stanković J, Djurdjević A, **Lepić M**, Pavličević G. Omentomyelopexy for the Treatment of a Persistent Lumbar Pseudomeningocele: A Case Report With Technical Note. *Oper Neurosurg (Hagerstown)*. 2024 Jul 5. doi: 10.1227/ons.0000000000001276. (IF2023 – 1,7 - M22)
4. Torregrossa F, Peris-Celda M, Spiriev T, Zoia C, Drosos E, Aldea C, Bartek J, Bauer M, Belo D, Stastna D, Kaprovoy S, **Lepić M**, Lippa L, Mohme M, Motov S, Schwake M, Stengel F, Iacopino G, Grasso G, Gandía-González ML, Meling TR, Raffa G. A spotlight on cadaveric dissection in neurosurgical training: The perspective of the EANS young neurosurgeons committee. *Brain Spine*. 2024 May 23;4:102839. doi: 10.1016/j.bas.2024.102839. (IF2023 – 1,9 - M22)
5. Zoia C, Stienen MN, Zaed I, Menna G, Aldea CC, Bartek J, Bauer M, Belo D, Drosos E, Freyschlag CF, Kaprovoy S, **Lepić M**, Lippa L, Mohme M, Motov S, Schwake M, Spiriev T, Stengel FC, Torregrossa F, Raffa G, Gandía-Gonzalez ML. The prevalence of imposter syndrome among neurosurgeons in Europe: An EANS YNC survey. *Brain Spine*. 2024 Apr 16;4:102816. doi: 10.1016/j.bas.2024.102816. (IF2023 – 1,9 - M22)
6. Zoia C, Mantovani G, Aldea C, Bartek J, Bauer M, Belo D, Drosos E, Kaprovoy S, Stengel F, **Lepić M**, Lippa L, Mohme M, Motov S, Schwake M, Spiriev T, Torregrossa F, Thomé C, Meling TR, Raffa G. Neurosurgical fellowship in Europe: It's time to cooperate - A call from the EANS Young Neurosurgeons' Committee. *Brain Spine*. 2023 Dec 14;4:102734. doi: 10.1016/j.bas.2023.102734. (IF2023 – 1,9 - M22)
7. Raffa G, Spiriev T, Zoia C, Aldea CC, Bartek J Jr, Bauer M, Ben-Shalom N, Belo D, Drosos E, Freyschlag CF, Kaprovoy S, **Lepić M**, Lippa L, Rabiei K, Schwake M, Stengel FC, Stienen MN, Gandía-González ML. The use of advanced technology for preoperative planning in cranial surgery - A survey by the EANS Young Neurosurgeons Committee. *Brain Spine*. 2023 Aug 26;3:102665. doi: 10.1016/j.bas.2023.102665. (IF2023 – 1,9 - M22)
8. Rasulić L, Socolovsky M, Heinen C, Demetriades A, **Lepić M**, Shlobin NA, Savić A, Grujić J, Mandić-Rajčević S, Lepić S, Samardžić M; WFNS Peripheral Nerve Surgery Committee Task Force (Contributors). Peripheral nerve surgery in Serbia: "Think global, act local" and the privilege of service. *Brain Spine*. 2022 Oct 25;2:101662. doi: 10.1016/j.bas.2022.101662. (IF2023 – 1,9 - M22)
9. Stengel FC, Gandía-Gonzalez ML, Aldea CC, Bartek J Jr, Belo D, Ben-Shalom N, De la Cerda-Vargas MF, Drosos E, Freyschlag CF, Kaprovoy S, **Lepić M**, Lippa L, Rabiei K, Raffa G, Sandoval-Bonilla BA, Schwake M, Spiriev T, Zoia C, Stienen MN. Transformation of neurosurgical training from "see one, do one, teach one" to AR/VR & simulation - A survey by the EANS Young Neurosurgeons. *Brain Spine*. 2022 Aug 15;2:100929. doi: 10.1016/j.bas.2022.100929. (IF2023 – 1,9 - M22)
10. Lippa L, Spiriev T, Bartek J Jr, Belo D, Drosos E, Aldea CC, Ben-Shalom N, Freyschlag CF, Kaprovoy S, **Lepić M**, Rabiei K, Raffa G, Schwake M, Stienen MN, Zoia C, Rasulić L, Gandía-González ML. Nexilia - A reflection from the EANS young neurosurgeons' committee on Global Neurosurgery and education of upcoming generations of neurosurgeons. *Brain Spine*. 2022 Jun 7;2:100901. doi: 10.1016/j.bas.2022.100901. (IF2023 – 1,9 - M22)
11. Drosos E, Aldea CC, Belo D, Bartek J, Stienen MN, Schwake M, Zoia C, Kaprovoy S, Lippa L, **Lepić M**, Freyschlag CF, Rabiei K, Raffa G, Spiriev T, Ben-Shalom N, Thomé C, Demetriades AK, Gandía-González ML. Laying foundations for the future- establishing the EANS Young Neurosurgeons Network (EANS YNN). *Brain Spine*. 2022 Jun 7;2:100902. doi: 10.1016/j.bas.2022.100902. (IF2023 – 1,9 - M22)
12. Sato H, **Lepić M**, Suzuki K, Tabata S, Tamada K, Kume H, Shiwaku H, Ooigawa H, Kurita H. Reversible splenic lesion after surgery for distant arteriovenous malformation: a case report. *Acta Neurochir (Wien)*. 2023 Apr 13:1–5. doi: 10.1007/s00701-023-05573-y. (IF2021 - 2,816 - M22)
13. Rasulić L, Nikolić Ž, **Lepić M**, Savić A, Vitošević F, Novaković N, Radojević S, Mičić A, Lepić S, Mandić-Rajčević S. Useful functional recovery and quality of life after surgical treatment of peroneal nerve injuries. *Front Surg*. 2022 Nov 14;9:1005483. doi: 10.3389/fsurg.2022.1005483. (IF2021 - 2,568 - M22)
14. Lepić S, **Lepić M**, Banjanin N, Mandić-Rajčević S, Rasulić L. A review of the diet, nutrients, and supplementation potential for the outcome augmentation in surgical treatment of peripheral nerve injuries.

III НАУЧНОИСТРАЖИВАЧКИ ДОПРИНОС

- Front Surg. 2022 Nov 9;9:942739. doi: 10.3389/fsurg.2022.942739. (IF2021 - 2,568 - M22)
15. Rasulić L, **Lepić M**, Shlobin N, Samardžić M. A Brief History of Peripheral Nerve Surgery in Serbia. *World Neurosurg.* 2023 Mar;171:88-93. doi: 10.1016/j.wneu.2022.11.086. (IF2021 - 2,210 - M22)
 16. Zoia C, Raffa G, Aldea CC, Bartek Jr J Jr, Ben-Shalom N, Belo D, Drosos E, Freyschlag CF, Kaprovoy S, Lepic M, Lippa L, Rabiei K, Schwake M, Spiriev T, Stienen MN, Gandía-González ML. The EANS Young Neurosurgeons Committee's vision of the future of European Neurosurgery. *J Neurosurg Sci.* 2022 Dec;66(6):473-475. doi: 10.23736/S0390-5616.22.05802-7. (IF2021 - 2,392 - M22)
 17. Rasulić L, Đjurašković S, Lakićević N, **Lepić M**, Savić A, Grujić J, Mičić A, Radojević S, Córdoba-Mosqueda ME, Visani J, Puzović V, Kovačević V, Vitošević F, Mandić-Rajčević S, Knezevic S. Etiological and epidemiological characteristics of surgically treated radial nerve lesions: A 20-year single-center experience. *Front Surg.* 2022 Sep 20;9:942755. doi: 10.3389/fsurg.2022.942755. (IF2021 - 2,568 - M22)
 18. Rasulić L, Djurašković S, Lakićević N, **Lepić M**, Savić A, Grujić J, Mičić A, Radojević S, Puzović V, Maletić M, Mandić-Rajčević S. Surgical Treatment of Radial Nerve Injuries Associated With Humeral Shaft Fracture-A Single Center Experience. *Front Surg.* 2021 Dec 16;8:774411. doi: 10.3389/fsurg.2021.774411. (IF2021 - 2,568 - M22)
 19. **Lepić M**, Mandic-Rajcevic S, Pavlicevic G, Novakovic N, Rasulic L. Awake surgery in sitting position for chronic subdural hematoma. *Acta Neurochir (Wien).* 2021;163(7):1857-65. (IF2020 - 2,216 - M22)
 20. Rasulic L, Simic V, Savic A, **Lepić M**, Kovacevic V, Puzovic V, et al. The role of arm volumes evaluation in the functional outcome and patient satisfaction following surgical repair of the brachial plexus traumatic injuries. *Neurol Res.* 2020;42(12):995-1002. (IF2019 - 2,401 - M22)
 21. Rasulic L, **Lepić M**, Savić A, Lepić T, Samardžić M. Peripheral nervous system surgery: Travelling through no man's land to new horizons. *Neurology India.* 2019;67(7):9. (IF2018 - 2,708 - M22)
 22. Rasulic L, Savic A, **Lepić M**, Puzovic V, Karaleic S, Kovacevic V, et al. Epidemiological characteristics of surgically treated civilian traumatic brachial plexus injuries in Serbia. *Acta Neurochir (Wien).* 2018;160(9):1837-45. (IF2017 - 1,929 - M22)
 23. Rasulic L, Savic A, Zivkovic B, Vitosevic F, Micovic M, Bascarevic V, et al. (**Lepić M**) Outcome after brachial plexus injury surgery and impact on quality of life. *Acta Neurochir (Wien).* 2017;159(7):1257-64. (IF2017 - 1,929 - M22)
 24. Pavlicevic G, **Lepić M**, Peric P, Ivetic D, Roganovic A, Roganovic Z. Analysis of the factors affecting outcome after combat-related cranial defect reconstruction. *J Craniomaxillofac Surg.* 2017;45(2):312-8. (IF201 - 1,942 - M22)
- Рад у међународном часопису (M23)**
25. Onodera K, Ooigawa H, Tabata S, Kimura T, **Lepić M**, Suzuki K, Kurita H. Effect of revascularization surgery on cerebral hemodynamics in adult moyamoya disease. *Clin Neurol Neurosurg.* 2024 Apr;239:108180. doi: 10.1016/j.clineuro.2024.108180. (IF2023 - 1,8 - M23)
 26. Jovanikić O, Stevanović G, Đorđević B, Jovanović M, **Lepić M**. Mathematical model of aging in COVID-19. *J Med Biochem.* 2023 Aug 25;42(3):383-391. doi: 10.5937/jomb0-39602. (IF2022 - 2,5 - M23)
 27. Onodera K, Sato H, **Lepić M**, Suzuki K, Ooigawa H, Kurita H. Disappearance of hemichorea as the initial presentation of moyamoya disease after revascularization surgery regardless of residual hypoperfusion evaluated by quantitative N-isopropyl-p-123I-iodoamphetamine SPECT. *Neurochirurgie.* 2023 Jul;69(4):101449. doi: 10.1016/j.neuchi.2023.101449. (IF2022 - 1,6 - M23)
 28. Sato H, Ooigawa H, Suzuki K, Yanagawa T, **Lepić M**, Munehiro O, Fushihara G, Kurita H. Frontal Sinus Mucosa Bacteriological Features: Evaluation after Unintentional Opening in Neurosurgery. *J Neurol Surg B Skull Base.* 2023 Jan; DOI: 10.1055/a-2015-8371 (IF2021 - 1,407 - M23)
 29. Vitošević F, Milošević-Medenica S, Kalousek V, Mandić-Rajčević S, Vitošević M, **Lepić M**, Rotim K, Rasulić L. Clinical characteristics and morphological parameters associated with rupture of anterior communicating artery aneurysms. *Acta Clin Croat.* 2022 Aug;61(2):284-294. doi: 10.20471/acc.2022.61.02.15. (IF2021 - 0,932 - M23)
 30. Córdoba-Mosqueda ME, Rasulić L, Savić A, Grujić J, Vitošević F, **Lepić M**, Mičić A, Radojević S, Mandić-Rajčević S, Jovanović I, Rodríguez-Aceves CA. Quality of life and satisfaction in patients surgically treated for cubital tunnel syndrome. *Neurol Res.* 2023 Feb;45(2):138-151. doi: 10.1080/01616412.2022.2126163. (IF2021 - 2,529 - M23)
 31. **Lepić M**, Minić L, Stefanović S, Novaković N, Lokaj A, Pavličević G. Migration of the retained intracranial bullet to the spinal canal: Case report. *Vojnosanitetski pregled.* 2021(00):33-. (IF2020 - 0,168 - M23)

III НАУЧНОИСТРАЖИВАЧКИ ДОПРИНОС

32. **Lepic M**, Mandic-Rajcevic S, Pavlicevic G, Benovic R, Novakovic N, Rasulic L. Fatal Acute Pneumocephalus after Bilateral Drainage for Chronic Subdural Hematomas: Case Report. *J Neurol Surg A Cent Eur Neurosurg*. 2021. (IF2020 - 1,268 - M23)
33. **Lepić M**, Mandić-Rajčević S, Pavličević G, Savić A, Lokaj A, Rasulić L. Sitting position awake craniostomy with drainage for chronic subdural hematoma: a viable alternative? *Vojnosanitetski pregled*. 2020(00):93-. (IF2018 - 0,272 - M23)
34. Jelača B, Đilvesi Đ, Vladimir P, Pajičić F, **Lepić M**, Vuleković P. Transorbital penetrating injury of the skull base and cavernous sinus-defining a minimal invasive treatment. *Vojnosanitetski pregled*. 2020(00):106-. (IF2018 - 0,272 - M23)
35. Grujic J, Jovanovic V, Tasic G, Savic A, Stojiljkovic A, Matic S, et al. (**Lepić M**). Giant Cavernous Malformation with Unusually Aggressive Clinical Course: A Case Report. *Acta Clin Croat*. 2020;59(1):183-7. (IF2020 - 0,780 - M23)
36. Pavlicevic G, **Lepic M**, Lepic T, Jacimovic N, Radenovic K, Novakovic N, et al. A Spontaneous Cervical Epidural Hematoma Mimicking a Stroke: A Challenging Case. *J Emerg Med*. 2019;57(1):70-3. (IF2018 - 1,247 - M23)
37. Milaković B, Nastasović T, **Lepić M**, Novaković N, Matić S, Savić A, et al. Takotsubo cardiomyopathy in aneurysmal subarachnoid hemorrhage: A case report. *Vojnosanitetski pregled*. 2019;76(10):1087-93. (IF2017 - 0,405 - M23)
38. Lepic T, **Lepic M**, Mandic-Rajcevic S. Ultrasonographic assessment of the maxillary artery and middle meningeal artery in the infratemporal fossa. *J Clin Ultrasound*. 2019;47(7):405-11. (IF2017 - 0,978 - M23)
39. Jovanikic O, Andjelić G, **Lepić M**, Mirković D, Jovanović B, Dragović T, et al. Comparative analgesic efficacy of ultrasound-guided nerve blocks induced by three anesthetics with different duration of action in the treatment of resistant neuropathic pain in the lower extremities. *Vojnosanitetski pregled*. 2019;76(3). (IF2017 - 0,405 - M23)
40. Rasulic L, Simic V, Savic A, **Lepic M**, Kovacevic V, Puzovic V, et al. Management of Brachial Plexus Missile Injuries. *Acta Clin Croat*. 2018;57(3):487-96. (IF2016 - 0,497 - M23)
41. Jovanikic O, Andjelić G, **Lepić M**, Mirković D, Jovanović B, Lepić T, et al. Does the blood glucose control have an effect on the success of the painful diabetic neuropathy treatment? *Vojnosanitetski pregled*. 2018;75(6). (IF2017 - 0,405 - M23)
42. Novakovic N, Malivukovic A, Minic L, **Lepic M**, Mandic-Rajcevic S, Rasulic L. Cranial reconstruction using autologous bone and methylmethacrylate. *Journal of Craniofacial Surgery*. 2017;28(4):877-81. (IF2016 - 0,788 - M23)
43. Minić L, Đurović B, **Lepić M**, Spaić M, Pavličević G, Novaković N, et al. Angiogenic capabilities of omentomyelopexy for injured spinal cord revascularization. *Srp Arh Celok Lek*. 2017;146(3-4):179-82. (IF2017 - 0,300 - M23)
44. Novakovic N, **Lepic M**, Minic L, Radenovic K, Rotim A, Rasulic L. Combined Treatment of Ruptured Middle Cerebral Artery Aneurysm Followed by Subarachnoid Hemorrhage and Acute Subdural Hematoma in Multiple Aneurysm Disease of Cerebral Blood Vessels: Case Report. *Acta Clin Croat*. 2016;55(4):659-62. (IF2016 - 0,497 - M23)
45. Malivukovic A, Novakovic N, **Lepic M**, Minic L, Stepic N, Dordevic B, et al. Cranial reconstruction with prefabricated 3D implant after a gunshot injury: A case report. *Vojnosanit Pregl*. 2016;73(8):783-7. (IF2016 - 0,367 - M23)
46. Lepić T, Veljančić D, Jovanikić O, **Lepić M**, Slankamenac P, Raičević R. Importance of angle corection in transcranial color-coded duplex insonation of arteries at the base of the brain. *Vojnosanitetski pregled*. 2015;72(12):1093-7. (IF2015 - 0,355 - M23)
- Научна критика и полемика у истакнутом међународном часопису (M25)**
47. Rasulic L, **Lepic M**, Samardzic M. Commentary: Nerve Graft Length and Recovery of Elbow Flexion Muscle Strength in Patients With Traumatic Brachial Plexus Injuries: Case Series. *Oper Neurosurg (Hagerstown)*. 2021;21(2):E165-E6. (IF2020 - 2,703 - M22)
48. Rasulic L, Grujic J, **Lepic M**, Savic A, Samardzic M. Commentary: Decision Making in Retroperitoneal Nerve Sheath and Nerve-Associated Tumors: A Modular Approach. *Neurosurgery*. 2020;87(3):E370-E2. (IF2019 - 4.853 - M21a)
49. Rasulic L, **Lepic M**. Neurosurgical Clinical Practice Guidelines and Recommendations: Experience, Evidence, and Enrichment. *World Neurosurg*. 2019;126:76-8. (IF2017 - 1,924 - M22)

III НАУЧНОИСТРАЖИВАЧКИ ДОПРИНОС

Радови у часописима националног значаја (M50)

Рад у врхунском часопису националног значаја (M51)

50. Hashio A, Sato H, Lepić M, Suzuki K, Satoh T, Nemoto S, et al. A technique for reconstruction of a giant extracranial internal carotid artery aneurysm: A technical note. *Surg Neurol Int.* 2024;15:80. doi: 10.25259/SNI_11_2024
51. Rasulić L, Savić A, Grujić J, Mičić A, Radojević S, Ivić J, Lepić M. Distal nerve transfer (PT-AIN, SUP-PIN) for regaining hand function in C8, T1 root injury following extirpation of the right C8, T1 schwannoma. *Neurosurg Focus Video.* 2023 Jan 1;8(1):V10. doi: 10.3171/2022.10.FOCVID22110.
52. Matić S, Lepić M, Kovačević V, Grujić J, Vitošević F, Savić A, et al. Peripheral Nerve Tumors as an Ongoing Challenge in Neuro-oncology: An Overview of Their Biological and Technical Nuances. *Acta Medica Academica.* 2020;49.
53. Lepić T, Loncar G, Božić B, Veljancić D, Labović B, Krsmanović Z, et al. (Lepić M). Cerebral blood flow in the chronic heart failure patients. *Perspectives in Medicine.* 2012;1(1-12):304-8.

Домаћи новопокренути или оживљени часопис (M54)

54. Rasulić L, Lepić M. The progress of “Our Journal” in anticipation of the centennial anniversary of neurosurgery in Serbia. *Neurohirurgija - The Serbian Journal of Neurosurgery*, 2023;3(1). <https://doi.org/10.55005/v3i1.1>
55. Suzuki K, Lepić M, Sato H, Tabata S, Kimura T, Kobayashi H, Yoshida K, Fukuoka M, Yahagi N, Maeda T, Ooigawa H, Kurita H. Delayed cerebral vasospasm following traumatic acute subdural hematoma: case report. *Neurohirurgija - The Serbian Journal of Neurosurgery*, 2022;2(1), 9–12. <https://doi.org/10.55005/v2i1.3>
56. Lepić M. Intraoperative ultrasound use in cranial neurosurgery: The basics and initial experience. *Neurohirurgija - The Serbian Journal of Neurosurgery*, 2022;1(1), 39–44. <https://doi.org/10.55005/sjns.v1i1.4>

2. Учешће у НИ пројектима (одобрени и завршени) назив НИ пројекта са ознаком, период реализације и име руководиоца НИ пројекта

Хронични субдурални хематом – нови концепти и савремене методе лечења, МФВМА/01/24-26, 2024.-2026. г., руководиоца пројекта

3. Признања, награде и одликовања за професионални рад:

Стипендија Медицинског Универзитета у Саитами за стране стипендисте

4. Остало

/

IV ПЕДАГОШКА СПОСОБНОСТ И ДОПРИНОС У НАСТАВИ

1. Наставни рад

а) Назив студијског програма, наставног предмета (модула, курса), година студијског програма и фонд часова

/

б) Педагошко искуство

/

2. Награде и признања универзитета, педагошких и научних асоцијација

/

3. Извођење наставе на високошколским установама које нису у саставу Универзитета одбране

IV ПЕДАГОШКА СПОСОБНОСТ И ДОПРИНОС У НАСТАВИ

- /
4. Мишљење кадета - студената о педагошком раду сарадника

/

5. Остало

/

V ДОПРИНОС АКАДЕМСКОЈ И ШИРОЈ ЗАЈЕДНИЦИ

1. Учешће у раду органа и тела Медицинског факултета ВМА и Универзитета одбране

/

2. Допринос активностима на афирмацији Медицинског факултета ВМА и Универзитета одбране

/

3. Учешће у раду професионалних организација

Европска асоцијација неурохируршких удружења, члан Одбора младих неурохирурга, члан Одбора индивидуалних чланова;

4. Остало

/

VI АНАЛИЗА РАДА КАНДИДАТА

1. ОЦЕНА РЕЗУЛТАТА ПЕДАГОШКОГ РАДА

Кандидат кпк др сци.мед. Милан Лепић изводи наставу у тренинг центру санитетске службе УВЗ МО, као предавач је учествовао на више научних и стручних скупова у земљи и иностранству, а укључен је и у наставу на докторским студијама (модул неуронауке) у звању научног сарадника, што је основ за позитивну оцену његовог педагошког рада.

2. ОЦЕНА РЕЗУЛТАТА НАУЧНОИСТРАЖИВАЧКОГ РАДА

Кандидат кпк др сц. мед. Милан Лепић је показао запажене резултате у научноистраживачком раду који се огледају кроз публицистичку делатност у виду великог броја радова објављених у међународним часописима, од којих је четири објавио као први аутор.

VII МИШЉЕЊЕ О ИСПУЊЕНОСТИ УСЛОВА ЗА ИЗБОР У ЗВАЊЕ


Кандидат кпк. др сц. мед. Милан Лепић, доктор медицине, специјалиста неурохирургије, доктор медицинских наука, запослен у Клиници за неурохирургију ВМА, испуњавају све услове за избор у звање асистента за ужу научну област хирургија подобласт неурохирургија, на основу Правилника о избору у звања сарадника, наставника страних језика и наставника вештина на Медицинском факултету Војномедицинске академије Универзитету одбране у Београду (СВЛ број 27/2012), а у складу са конкурсом Медицинског факултету ВМА Универзитета одбране у Београду, објављеном у магазину „Одбрана“ број 388 од 03.09.2024. године. Увидом у документацију кандидата, комисија констатује да се кандидат благовремено пријавио на конкурс и да је достављена документација кандидата комплетна.

VIII ПРЕДЛОГ ЗА ИЗБОР КАНДИДАТА У ЗВАЊЕ САРАДНИКА

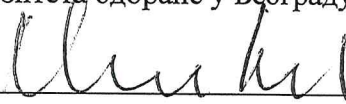
Комисија позитивно оцењује научноистраживачки, стручни и професионални допринос, педагошке способности кандидата кпк. др сц. мед. Милана Лепића и предлаже Наставно-научном већу да изабере иманованог у звање асистента за ужу научну област Хирургија подобласт неурохирургија.

ПОТПИСИ ЧЛАНОВА КОМИСИЈЕ

проф. др Лукас Расулић,
редовни професор за ужу научну област хирургија подобласт неурохирургија
Медицинског факултета Универзитета у Београду - председник,




пп. доц. др Ненад Новаковић,
доцент за ужу научну област хирургија подобласт неурохирургија
Медицинског факултета ВМА Универзитета одбране у Београду - члан,



Бр. 5333-1
10 OCT 2024
БЕОГРАД

вс. доц. др Дражен Иветић,
доцент за ужу научну област хирургија подобласт неурохирургија
Медицинског факултета ВМА Универзитета одбране у Београду - члан



VIII ПРЕДЛОГ ЗА ИЗБОР КАНДИДАТА У ЗВАЊЕ САРАДНИКА

Уколико се на конкурс јавило више кандидата, комисија образлаже разлоге због којих даје предност предложеном кандидату.

Члан комисије који се не слаже са мишљењем већине чланова комисије и не жели да потпише извештај, дужан је да у образац извештаја унесе образложење.

НАПОМЕНА: Образац се попуњава навођењем кратких одговора, са валидним подацима, без непотребног текста.